

Lathund TM-PC STD och TM-PC FF



TM-PC STD_TM-PC FF Windows_Lathund_version 1_SE

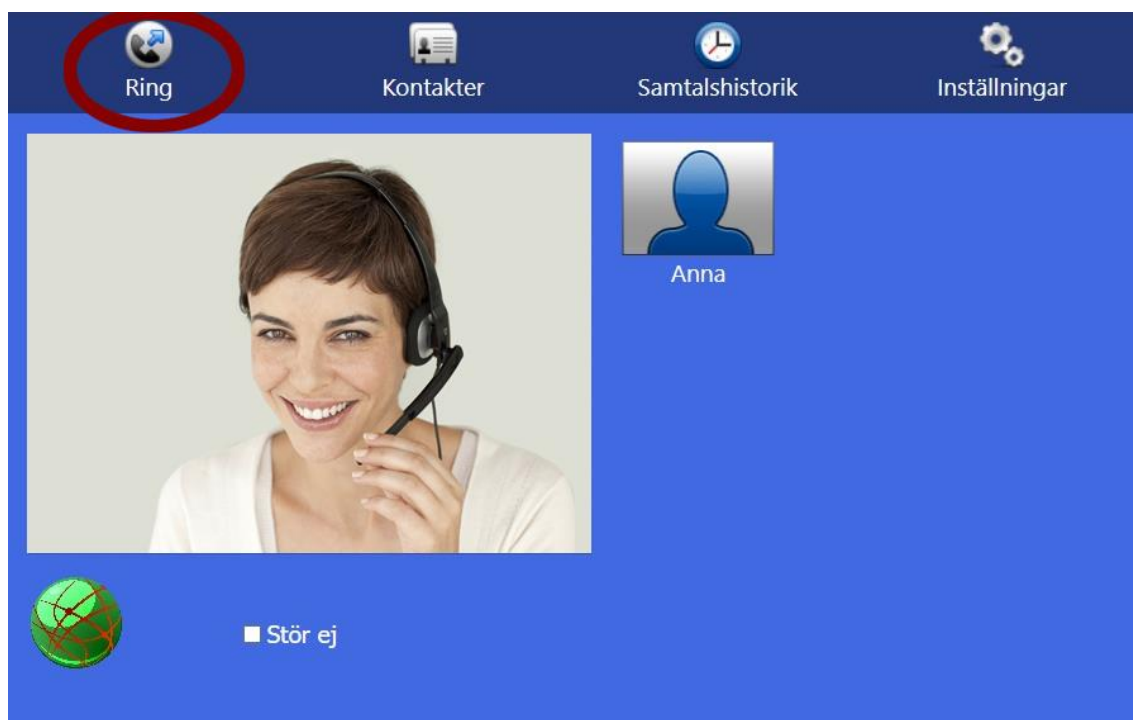
2022-04-12


Starta programmet:

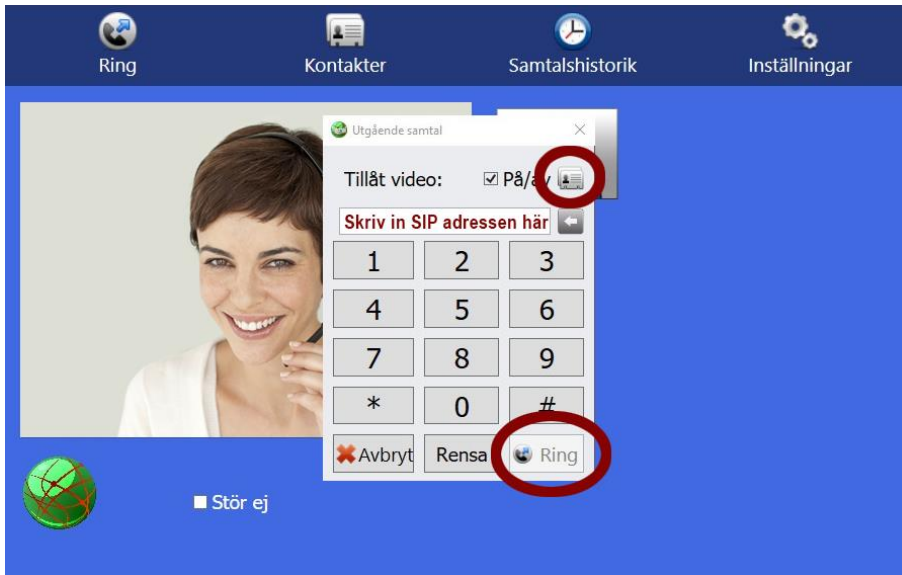




- Starta TM-PC genom att klicka på ikonen i din dator.

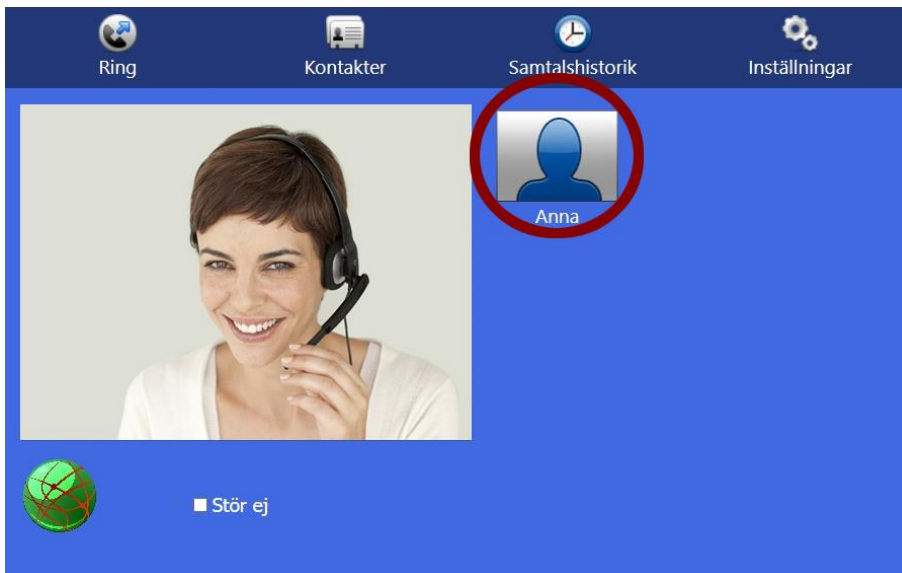
Ringa ett samtal



- Ring genom att Klicka på symbolen  [Ring].

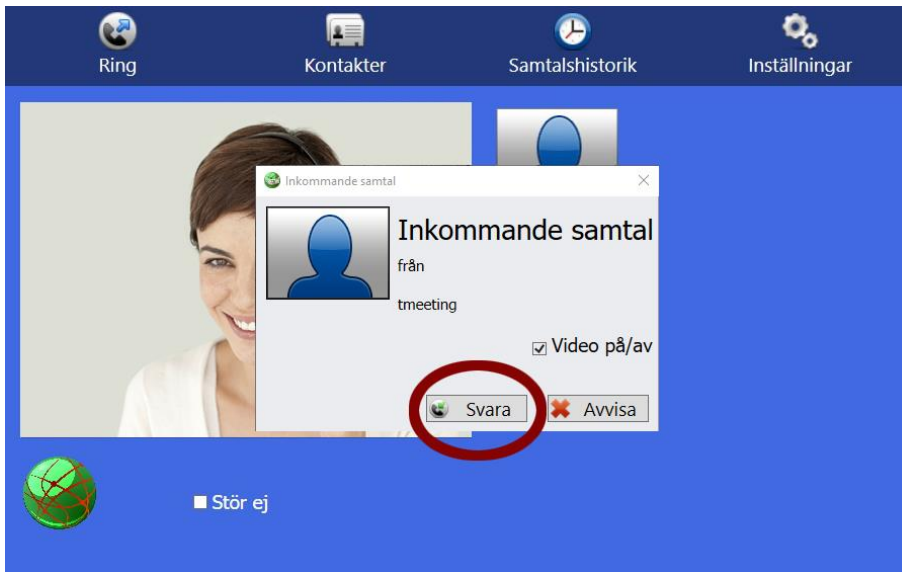


- Skriv in SIP adressen till den du vill ringa till och klicka på .
- Ring från dina kontakter genom att klicka på symbolen  du får upp en lista med dina kontakter.

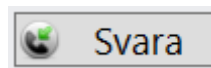


- Du kan också ringa genom att klicka direkt på ett kortnummer som du har skapat.

Svara på ett samtal



- Svara på ett inkommande samtal genom att klicka på



Avsluta ett samtal

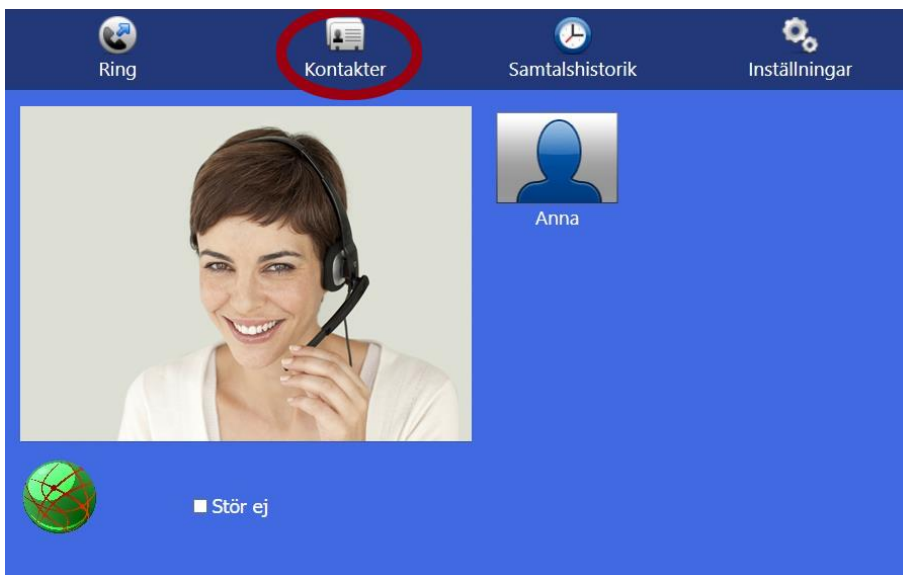



Avsluta genom att trycka på

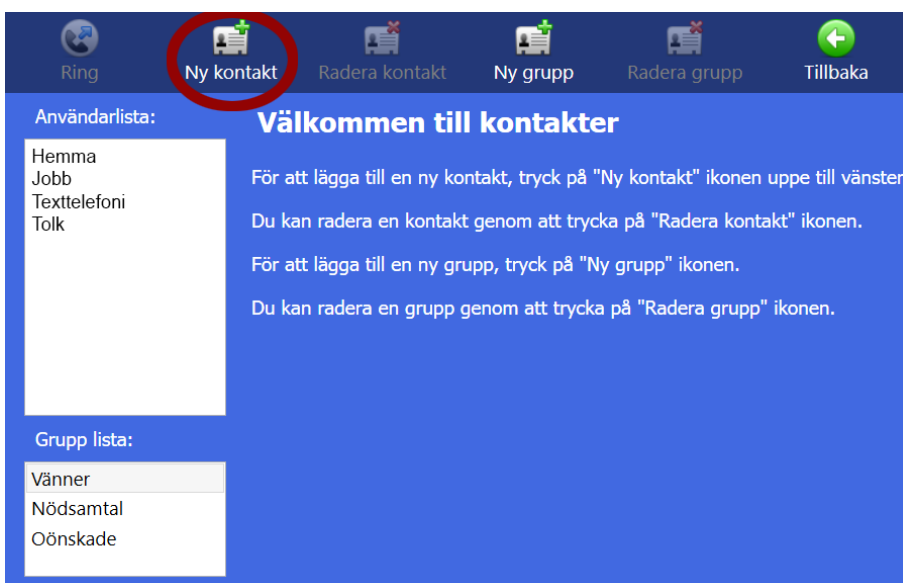



[Lägg på]. Ser du inte knapparna under samtalet klicka lätt en gång mitt på skärmen.

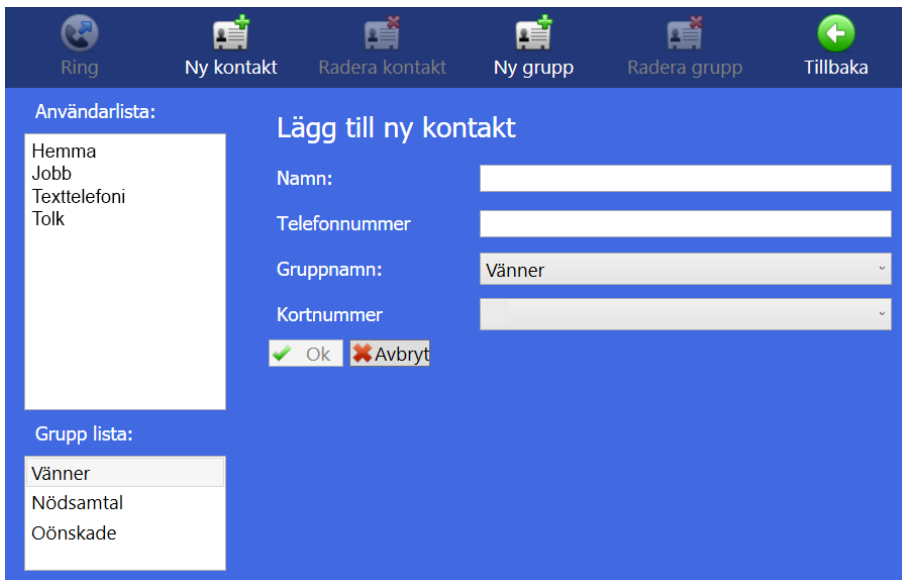
Lägga till kontakter

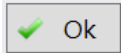


- Tryck på symbolen  [Kontakter] för att hantera dina kontakter

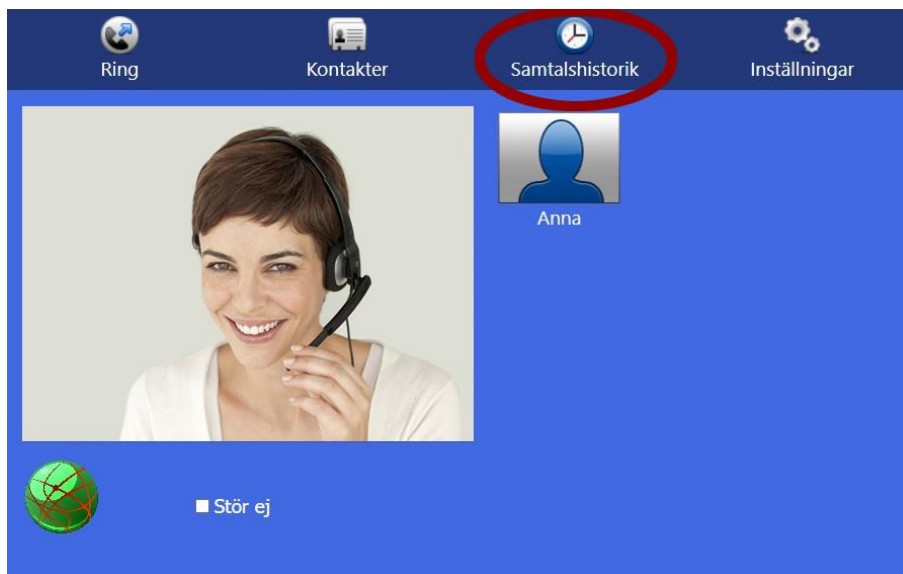




- Tryck på  [Ny kontakt] för att lägga till en ny kontakt.

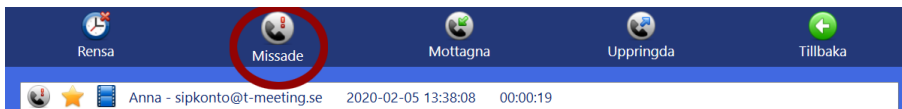





- Fyll i namn, skriv in SIP adress, välj grupp och kortnummer om du vill ha det.
- När alla ovanstående fält är ifyllda, tryck på .

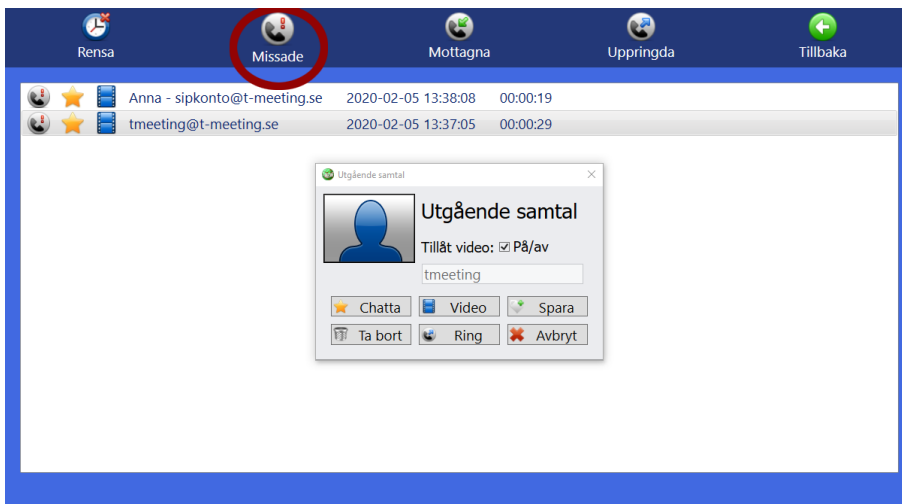
Text och video meddelanden











- Tryck på  [Samtalshistorik] på startsidan. Om du har missade samtal står det med röda bokstäver 



- Tryck på  [Missade] för att få en lista över vilka samtal du har missat och vilken tid de kom in. En stjärna  framför betyder att ett textmeddelande har lämnats. En filmikon  framför betyder att ett videomeddelande har lämnats. Tryck på det meddelande du vill läsa eller se.



- Klicka på  **Chatta** för att läsa lämnat textmeddelande och eventuellt sparad chatthistorik (detta val har du endast om textmeddelande lämnats eller chatthistorik sparats). Fälten följer färg/storlek inställningar om du gjort sådana under inställningar / B/G / Typsnitt chatt.
- Klicka på  **Video** för att se på lämnat videomeddelande (detta val har du endast om videomeddelande har lämnats).

 MDR 2017/745/EU Klass I	TM-PC PRO  17350124410026 + Aktiverings No	TM-PC STD  17350124410002 + Aktiverings No	 Europea i Malmö AB Amiralsgatan 20 211 55 Malmö 
	TM-PC FF  17350124410019 + Aktiverings No		



tmeeting.se

support@tmeeting.se