

Lathund TM-Mobile Android




Starta programmet:



- Starta TM-Mobile genom att trycka på ikonen på mobilen.

Ringa ett samtal




- Tryck på symbolen  [Knappsats] för att komma till knappsatsen om du inte redan är där.





- Skriv in SIP adressen till den du vill ringa till och tryck på




- För att skriva in SIP adress med bokstäver tryck på  för att få fram tangentbordet.






- Ring från kontaktboken genom att trycka på symbolen  [Kontakter] du får då upp en lista med dina kontakter. Tryck på den du vill ringa upp.



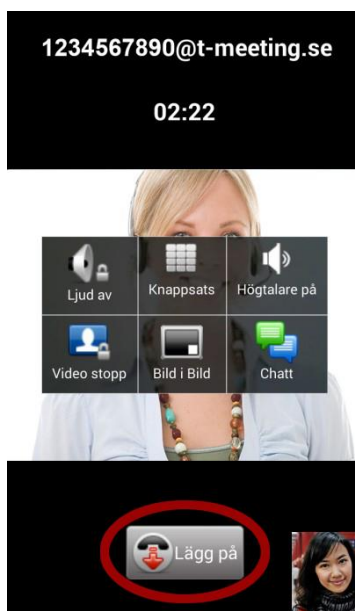
- Ring direkt från ett kortnummer som du har skapat genom att trycka på  [Favoriter] och sedan trycka på det kortnummer du vill ringa upp.


Svara på ett samtal



- Svara på ett inkommande samtal genom att trycka på
-  Video för bildtelefonsamtal.
-  Ljud för samtal utan bild (enbart ljud + text).


Avsluta ett samtal




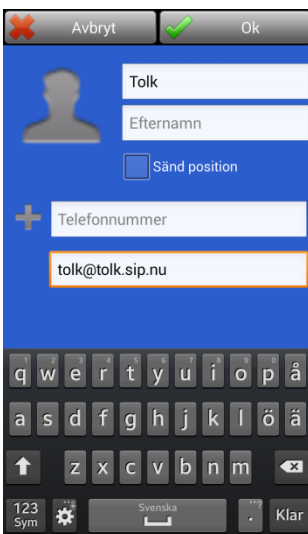
- Tryck lätt mitt på skärmen.
- Avsluta genom att trycka på  Lägg på.

Lägga till kontakter



- Tryck på symbolen  [Kontakter] för att hantera dina kontakter




- Tryck på  för att lägga till en ny kontakt

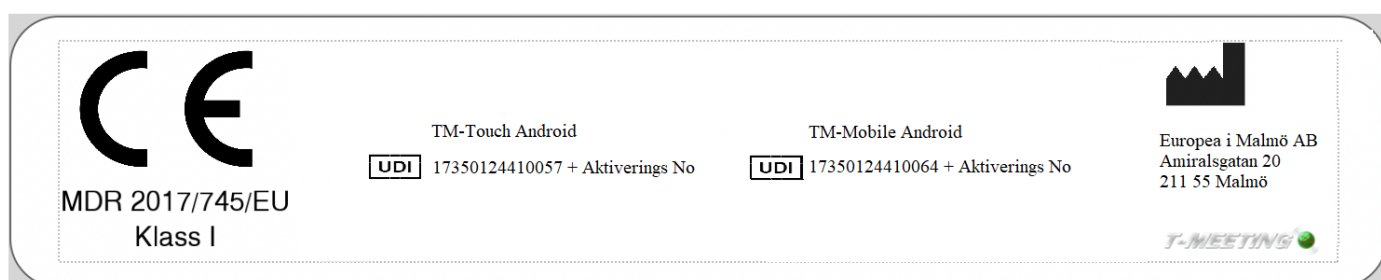


- Skriv in namn på kontakten
- Skriv in telefonnummer eller SIP-adressen, både det som är före och efter @tecknet.

Text meddelanden



- Tryck på  [Samtal] på startsidan.
- Du får upp en lista över dina samtal. En  i fältet betyder att chatthistorik har sparats under samtalet, eller att någon lämnat ett textmeddelande. Tryck på  för att läsa.



tmeeting.se

support@tmeeting.se